



**Université
Jean Monnet**
Saint-Étienne



ETUDE SUR L'EQUIPEMENT NUMERIQUE DES ETUDIANTS INSCRITS A L'UNIVERSITE JEAN MONNET - SAINT ETIENNE

Evolution entre les rentrées 2021, 2022 et 2023

Réalisation : Céline AVAZERI-LIGOT

Université Jean Monnet de Saint-Etienne

Direction du Pilotage, de l'Audit Interne et de la Qualité

A la demande de la Direction du Numérique de l'Université Jean Monnet Saint-Etienne (UJM), une enquête auprès des étudiants sur leur équipement informatique et leur accès internet est lancée à chaque campagne d'inscription depuis juillet 2021.

L'objectif est de connaître les besoins des étudiants en termes d'équipement numérique.

Nous interrogeons les étudiants dont l'inscription est en cours, le paiement validé. Nous prenons en compte seulement l'inscription principale.

Ne sont pas interrogés les inscrits ayant un statut "auditeur libre", "visiteur", "passager", "passager carte multi-service" et/ou une régime d'inscription "formation continue non diplômante". Aussi, nous n'interrogeons pas les étudiants inscrits à l'IFSI.













Dès le début des inscriptions et toutes les semaines, nous envoyons le questionnaire via Limesurvey aux étudiants qui s'inscrivent à l'UJM pour l'année à venir. Nous relançons les non répondants environ toutes les deux semaines.

Nombre d'étudiants concernés par année de rentrée :

- Rentrée 2021 = 15 841 interrogés entre le 01/07 et le 30/09/2021, 14 525 répondants soit 92% de taux de réponse global
- Rentrée 2022 = 15 003 interrogés entre le 30/06 et le 20/09/2023, 12 795 répondants soit 85% de taux de réponse global
- Rentrée 2023 = 15 436 interrogés entre le 29/06 et le 26/09/2023, 13 641 répondants soit 88% de taux de réponse global

Cette étude compare les résultats des 3 dernières enquêtes.

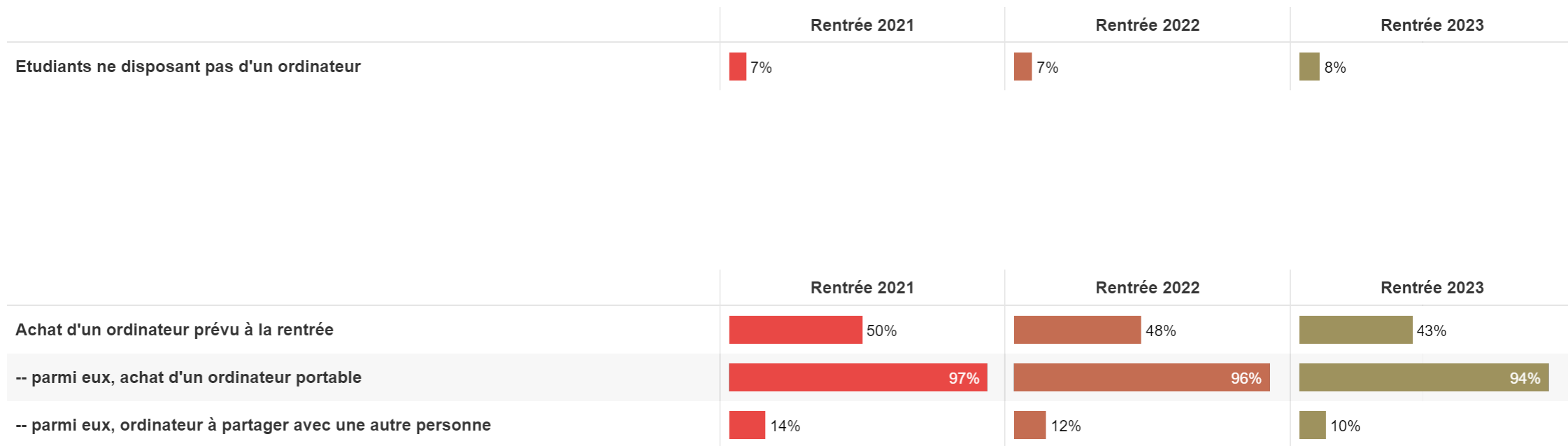
SMARTPHONE

	Rentrée 2021	Rentrée 2022	Rentrée 2023
Etudiants disposant d'un smartphone connecté à internet (3G/4G/5G)	 97%	 98%	 98%
Quel système d'exploitation utilise-t-il ?			
Android	 43%	 39%	 36%
Apple iOS	 56%	 60%	 64%
Autre	 1%	 0%	 0%

ORDINATEUR

	Rentrée 2021	Rentrée 2022	Rentrée 2023
Etudiants disposant d'un ordinateur	93%	93%	92%
Ordinateur portable	95%	96%	96%
Ordinateur à partager avec une autre personne	9%	7%	7%
Ordinateur de plus de 3 ans	43%	41%	46%
Ordinateur ayant une webcam et un micro fonctionnels permettant de faire des visioconférences dans de bonnes conditions	86%	88%	88%
Quel système d'exploitation utilise-t-il ?			
ChromeOS	3%	4%	5%
Linux	1%	1%	1%
Mac OS	24%	25%	27%
Windows	72%	70%	67%

ORDINATEUR



CONNEXION A INTERNET

